



# EL REASEGURO

Septiembre, 2020

Marian Loriente

## EL REASEGURO

Definición:



- ES BASICAMENTE UN MÉTODO PARA LA DISTRIBUCIÓN DE LOS RIESGOS QUE EL ASEGURADOR DECIDE NO RETENER POR CUENTA PROPIA.
- Coloquialmente es EL SEGURO DE UN SEGURO.
- En muchos casos es el sustituto/corrector de las deficiencias técnicas y financieras de las entidades Aseguradoras (CEDENTES).
- Tamaño, uniformidad de la cartera, recursos financieros propios, tesorería, estructura de balance.
- Es un coste financiero para la Aseguradora (Cesión Primas/Método Proporcional - Coste Fijo/Método No Proporcional).

Directiva 2005/68/CE Parlamento Europeo y del Consejo: *El Reaseguro constituye una actividad financiera de gran importancia, ya que al facilitar una distribución más amplia de los riesgos, en el ámbito mundial, permite que las Aseguradoras tengan mayor capacidad de suscripción, reduzcan costes de capital = Estabilidad Financiera.*

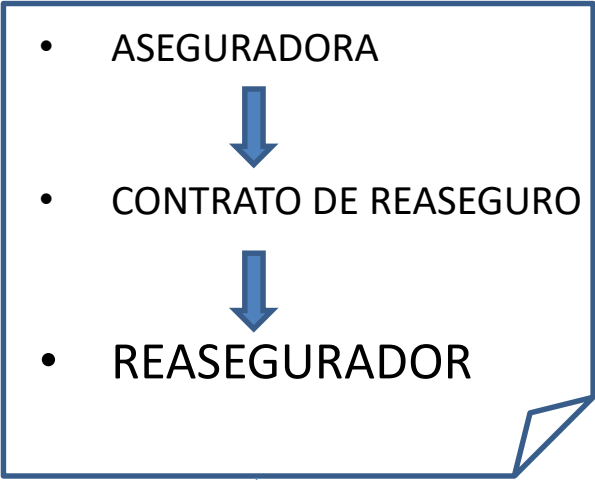
## EL REASEGURO

Es un mercado de Especialistas en el negocio Asegurador que no guarda una relación exacta con los principios del aseguramiento Directo.

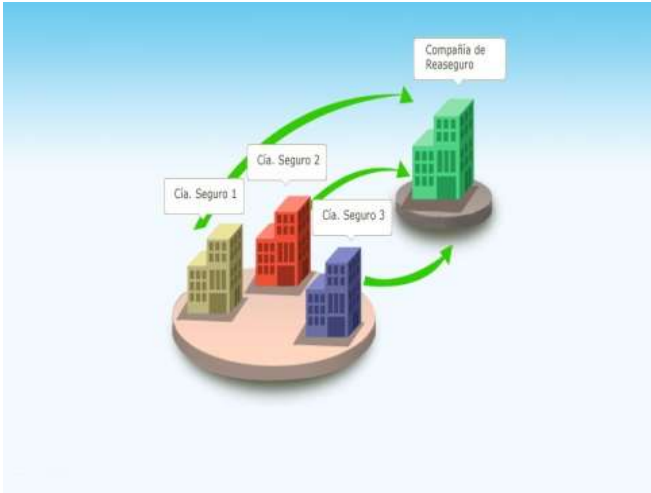
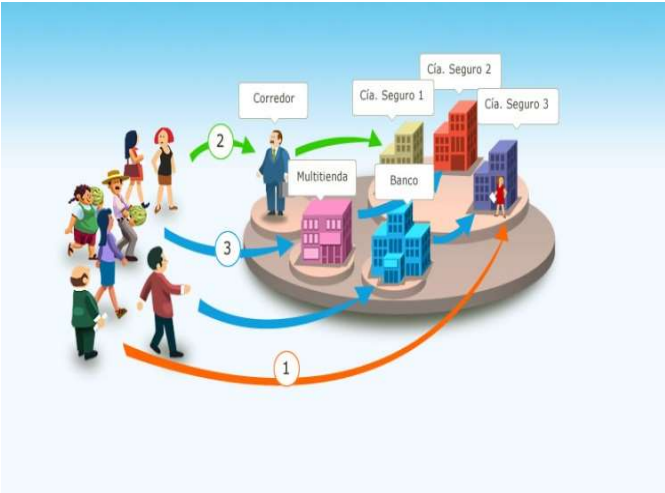
Dicho mercado ha experimentado en los últimos años, una serie de cambios que podrían resumirse en:

- ✓ Política de asunción de riesgos por parte de los grandes grupos aseguradores internacionales, aumentando su retención.
- ✓ Variación de las tasas por parte de los mercados de reaseguro, debido al mayor impacto y exposición por evento o por buenos resultados - mercados “blandos”.
- ✓ Falta de capacidad por parte de los reaseguradores tradicionales y aparición de nueva capacidad en base a precio: mercado de Bermudas, Fondos de Inversión.
- ✓ Volatilidad en la Solvencia y Reducción de operadores a nivel mundial.
- ✓ Endurecimiento en la Selección de Riesgos y búsqueda de Solvencia y Credibilidad en las Cedentes

# EL REASEGURO



CONDICIONES TÉCNICO-ECONÓMICAS



## PRINCIPIOS DEL REASEGURO

- INTERÉS ASEGURABLE: Cuantificables, predecibles, mensurables, accidentales o fortuitos.
- PRINCIPIO DE BUENA FE: Información, actuación, confianza
- INDEMNIZACIÓN
- SOLIDARIDAD DE INTERESES (COMUNIDAD DE SUERTE)



## ALTERNATIVAS AL REASEGURO

- ASEGURAR HASTA EL LIMITE DE RETENCIÓN
- COASEGURAR CON OTRAS ASEGURADORAS
- POOLS DE SEGURO Y REASEGURO: *Es un acuerdo de cooperación entre un número de entidades que operan en un mercado concreto con el fin de obtener un cierto equilibrio en los resultados de los negocios procedentes de los miembros que lo componen.*
- COMPAÑIAS CAUTIVAS: *Se denominan así porque son creadas por grupos industriales o comerciales, casi siempre multinacionales, con vistas a asegurar o reasegurar, a través de ellas, la totalidad o parte de sus riesgos.*

## **FUNCIONES Y UTILIDAD DEL REASEGURO**

- **¿Para qué sirve el Reaseguro?** En respuesta global e inmediata se puede decir que para todo. Su influencia se encuentra en todo el proceso del seguro y sus efectos se sienten especialmente en la suscripción de la compañía. Pero, precisando más, se pueden enumerar las siguientes aplicaciones:

- **TÉCNICAS:**

**DISPERSIÓN DEL RIESGO  
AMPLIACIÓN DE LA CAPACIDAD ASEGURADORA  
FLEXIBILIDAD PARA LA SUSCRIPCIÓN  
MEJORA DE LAS BASES TÉCNICAS  
EQUILIBRIO DE RESULTADOS  
TRATAMIENTO DE CÚMULOS Y CATÁSTROFES/PROTECCIÓN**

- **FINANCIERAS:**

**RESERVAS  
COMISIONES  
SINIESTROS  
PARTICIPACIÓN EN BENEFICIOS  
MARGEN DE SOLVENCIA  
REDUCCIÓN DEL CAPITAL REQUERIDO EN SOLVENCIA II  
MINORACIÓN DEL RIESGO CREDITICIO**

- **DE GESTIÓN:**

**POSIBILITA LA COMPETENCIA  
AMBITO INTERNACIONAL DE ACTUACIÓN  
FUSIONES Y TRANSFERENCIAS DE CARTERA  
HOLDINGS Y MULTINACIONALES**



## LA COBERTURA Y DISTRIBUCIÓN DE UN RIESGO SUSCRITO POR UNA ASEGURADORA



### MULTIRRIESGO de EDIFICIOS

SUMA ASEGURADA: 80.000.000 – TASA 1,5%o.

RETENCIÓN ASEGURADORA: 5,6 M.=7% s/100% S.A.  
(En base a 1%...5% del Capital y Reservas libres)

COBERTURA DEL 93% restante = 74,4 M.

Coaseguradoras: 0%

Reaseguradores:

1. Contratos Obligatorios: 83% s/93%=61,8 M.  
(77% s/100%) S.A.
2. Facultativo puro: 17% s/93%=12,6 M.  
(16% s/100%) S.A.

❖ Protección XL: por riesgo y evento

## DICCIONARIO DE TÉRMINOS

CEDENTE: Entidad aseguradora que cede parte de su negocio al reasegurador. También se le conoce como reasegurado o asegurador directo.

REASEGURADOR: Entidad que recibe el negocio que asegura la Cedente.

SUSCRIPCIÓN: Importe total del negocio asumido por el Aseguradora/Cedente, parte del cual es retenido y el resto cedido.

RETENCIÓN: Parte del negocio retenido por la Aseguradora respecto al total que suscribe.

CESIÓN: Negocio cedido por la Cedente al Reasegurador; la diferencia entre suscripción y retención.

TRATADO: Documento que recoge las obligaciones mutuas de la Cedente y el Reasegurador respecto al negocio reasegurado. También se llama Convenio o Contrato de Reaseguro.

CAPACIDAD/LIMITE: Importe máximo que, de un riesgo, puede colocarse en un Tratado de reaseguro.

COMISIÓN: Importe que el Reasegurador abona a la Cedente sobre las primas cedidas.

PARTICIPACIÓN EN BENEFICIOS: Importe con que la Cedente participa en los beneficios que el Reasegurador obtiene del negocio que ésta le ha cedido.

SINIESTROS AL CONTADO: Concesión financiera por parte del Reasegurador a la Cedente para amortiguar los efectos que sobre su tesorería produciría el pago de un siniestro de elevada cuantía.

E.P.I.: Estimación de primas prevista por la Cedente en un Tratado/Contrato.

COVER: Documento por el que el Reasegurador garantiza a la Cedente la cobertura provisional de determinados riesgos antes de suscribir el Tratado. Se llama también Nota de Cobertura.

BORDERÓ: Documento emitido por la Cedente, que recoge los datos de operaciones cedidas y/o siniestros a cargo del Reasegurador.

PML: Siniestro Máximo Probable

## DICCIONARIO DE TÉRMINOS (II)

RECIPROCIDAD: Intercambio de negocio entre dos entidades.

RETROCESIÓN: Operación por la que el Reasegurador cede a otro Reasegurador. Retrocedente es la entidad que retrocede, y Retrocesionaria, la que acepta la retrocesión.

BROKER/CORREDOR: Intermediario que a cambio de una comisión (corretaje) coloca las cesiones de la Aseguradora con uno o más Reaseguradores.

EXCLUSIONES: Limitación en cuanto a clases de seguros, coberturas, peligros o tipología de riesgos a los que el contrato no otorga cobertura o están excluidos. Pueden ser Totales (p.e.: Riesgos Nucleares, Guerra, etc.) o Particulares (p.e.: Almacenes de explosivos, satélites, etc.)

CUENTA DE REASEGURO: Documento contable que recoge las operaciones de carácter económico originadas por un Tratado de Reaseguro, y sirve de base para liquidaciones periódicas de saldos, generalmente trimestrales, entre cedente y reasegurador.

CUENTA DE RESERVAS DE DEPÓSITO: Documento contable incorporado normalmente a la cuenta de reaseguro, que recoge le movimiento de constitución y devolución de reservas o depósitos de primas y siniestros pendientes en liquidación.

CUENTA DE RESULTADOS: Documento contable que contiene los ingresos y gastos originados por un Tratado de Reaseguro y refleja sus resultados para el cálculo de la participación en beneficios.

ARBITRAJE Y JURISDICCIÓN: Se establecen normas para el arbitraje en caso de desacuerdo en la interpretación de los términos, designándose a las personas o instituciones que dirimirán el conflicto, los plazos y la Jurisdicción a que se someterán los casos que dimanen de los contratos.

BURNING COST: Porcentaje de siniestros afectando al X.L.(No Proporcional /Exceso de Pérdida) en relación a las primas protegidas.

FACTOR 100/75: Regula la tasa a aplicar en los contratos de Exceso de Pérdida cuando ésta es variable.

PAY BACK: Tiempo de recuperación en caso de pérdida.

RATE ON LINE (ROL): En los contratos No Proporcionales (XL), porcentaje de la prima sobre el límite de cobertura. – Tasa



# Tipos de Reaseguro

# TIPOS DE REASEGURO

**PROPORCIONAL**

**OBLIGATORIO**

**DE CUOTA**

**DE CANTIDAD**

**DE CAPACIDAD**

**CUOTA PARTE**

**EXCEDENTE**

**FACOB.- COVER**

**FACULTATIVO**

**INDIVIDUAL**

**FACULTATIVO PURO**

**NO PROPORCIONAL/X.L.**

**OBLIGATORIO**

**INDIVIDUAL**

**OCURRENCIA**

**AGREGADO**

**EXCESS OF LOSS (WXL)**

**EXCES OF LOSS (CAT)**

**STOP LOSS**

**FACULTATIVO**

**INDIVIDUAL**

**FACULTATIVO PURO**

## TIPOS DE REASEGURO

### **REASEGURO PROPORCIONAL**

El Reasegurador recibe cierta proporción acordada de la prima original deducida la comisión y paga la misma proporción en las pérdidas.

#### **CONTRATOS PROPORCIONALES**

##### **CUOTA PARTE**

Una porción fija de todos los riesgos aceptados por el Asegurador son cedidos al Reasegurador.

##### **EXCEDENTE**

Únicamente las cantidades aceptadas por el Asegurador que superan su propia retención son cedidas al Reasegurador.

##### **FACULTATIVO OBLIGATORIO O COVER**

Capacidad adicional para cualquier seguro que se ajuste a condiciones previamente fijadas referente a clase de seguros, tipo de riesgo, etc.

##### **FACULTATIVO**

Cada riesgo se ofrece por separado a los reaseguradores que pueden aceptar la parte que deseen o rechazarla.

## ASPECTOS TÉCNICOS – ECONÓMICOS CONTRATOS PROPORCIONALES

### CUOTA PARTE

- Equilibrio entre capacidad y encaje de primas.
- No hay antiselección.
- Elevadas condiciones económicas.
- Protege desviaciones de frecuencia de siniestralidad.

### EXCEDENTE

- Menor equilibrio entre capacidad EPI.
- Puede existir antiselección.
- Ajustadas condiciones económicas.
- Ayuda a consolidar la situación financiera del asegurador.

### FACULTATIVO OBLIGATORIO O COVER

- Desequilibrio entre capacidad EPI.
- Control de los perfiles de cartera.
- Mínimas condiciones económicas.
- Pura capacidad, ayuda al Asegurador.

## TIPOS DE REASEGURO

### **REASEGURO NO PROPORCIONAL/X.L. (POR EXCESO DE PÉRDIDA)**

El Reasegurador a cambio de una prima acordada por anticipado, contribuye a partir de un determinado montante en el siniestro o siniestralidad, y hasta un límite máximo también predeterminado.

#### **EXCESO DE SINIESTROS**

##### **POR RIESGO**

El Reasegurador paga cualquier pérdida de un riesgo individual que supere una cantidad fijada y hasta un límite también predeterminado.

##### **Working Cover**

Cuando se prevé que el número de siniestros que afecten a la cobertura sea relativamente elevado.

##### **POR EVENTO**

(Acontecimiento)

El Reasegurador cubre todos los siniestros cualquiera que sea el número de riesgos implicados en un mismo acontecimiento a partir de una cantidad fijada y hasta el límite también predeterminado.

##### **STOP LOSS**

(Limitación de Pérdida)

##### **o LOSS RATIO**

(Limitación porcentual de pérdida)

El Reasegurador cubre la siniestralidad de un ejercicio a partir de una cantidad y/o un porcentaje de las primas suscritas fijadas de antemano y hasta un límite también determinado.

##### **FACULTATIVO EN EXCESO DE SINIESTROS**

El Reasegurador cubre cualquier pérdida de un riesgo individual que supere una cantidad fijada. La cobertura y la prima se determinan riesgo a riesgo.

## MODALIDAD DE REASEGURO

### FACULTATIVO

- El Asegurador selecciona y suscribe el riesgo y decide libremente si lo cede al reaseguro. En este caso, el Asegurador presenta al Reasegurador una oferta exactamente definida con todas las informaciones sobre el riesgo ofrecido: tipo, localización, coberturas y duración de las mismas, sumas aseguradas, tarifa de directo, etc.
- El Reasegurador analiza el riesgo ofrecido y puede libremente decidir si lo rechaza o lo acepta. En este último caso, el Reasegurador fija su precio para dicho riesgo individual. El control por parte del Reasegurador es mayor también (cláusula de control de siniestros).
- En ciertos casos (riesgos especiales, o negocios que requieren conocimientos técnicos específicos) incluso el Asegurador consultará al mercado reasegurador antes de suscribir el riesgo para conocer su opinión, y las condiciones, primas y medidas de prevención de siniestros requeridas para la aceptación del riesgo en facultativo.
- Razón por la que algunos Reaseguradores activos en negocios facultativos disponen de departamentos específicos con equipos especializados para el asesoramiento y la suscripción de dichos negocios.

## **BORDERÓ (SLIP) REASEGURO FACULTATIVO**

<b><u>TIPO:</u></b>	Reaseguro Facultativo de Daños, Terrorismo y Sabotaje, Incluyendo Pérdida de Beneficios	
<b><u>CEDENTE:</u></b>	SEGUROS ....	
<b><u>ASEGURADO:</u></b>	Eólica ....	
<b><u>PERÍODO:</u></b>	A partir del 1 de Junio de 2019 al 31 de Mayo de 2020 a las 24:00 horas tiempo local estándar en la ubicación del asegurado	
<b><u>MONEDA:</u></b>	Dólares Americanos	
<b><u>INTERÉS:</u></b>	Daño físico sufrido en la propiedad del Asegurado como resultado de un acto de Terrorismo y/o Sabotaje, incluyendo pero no limitado a edificios, contenidos y toda propiedad relacionada a la actividad del Asegurado.	
<b><u>UBICACIÓN:</u></b>	República Mexicana	
<b><u>SUMA ASEGURADA:</u></b>	USD 36,000,000.00	Daño Material
	USD 4,900,000.00	Pérdida de Beneficios (12 meses)
	USD 40,900,000.00	Suma Asegurada Total
<b><u>LÍMITE MÁXIMO DE RESPONSABILIDAD:</u></b>	USD 40,900,000.00 toda y cada ocurrencia y en el agregado para el periodo, combinado para D.M. y P.B.	
<b><u>DEDUCIBLES:</u></b>	Daño Material: USD 10,000.00 toda y cada ocurrencia Pérdida de Beneficios: 7 días de periodo de espera en toda y cada ocurrencia	
<b><u>CONDICIONES:</u></b>	Este Reaseguro está sujeto a los mismos términos y condiciones de la póliza original, salvo lo diferente aquí contenido: LMA 3030 Seguro de Terrorismo para Daño Físico LMA 5039 Interrupción de Negocios NMA 464 Cláusula de Exclusión de Guerra y Guerra Civil NMA 355 Cláusula de Cancelación – 10 días. NMA 2842 Cláusula de 72 horas. NMA 2738 Cláusula de Control de Reclamos LMA 3100 Cláusula de Limitación de Sanciones LMA 3333 Aviso de Responsabilidades Limitadas NMA 1270 Cláusula de Contaminación Radioactiva NMA 2962 Cláusula de Exclusión Química y Biológica NMA 2560 Cláusula de Exclusión de Filtración, Polución y Contaminación NMA 2842 Cláusula de Definición de Ocurrencia (Horas) LSW 3000 90 días CL 380 Cláusula de Exclusión de Ataque Cibernético del Instituto CL 370 Cláusula de Exclusión de Contaminación Radiactiva, Armas Químicas, Biológicas y Electromagnéticas del Instituto	



ENTIDAD ASEGURADORA

PERFIL DE CARTERA

RAMO: MULTIRRIESGOS, PYMES, T.R.I

SITUACIÓN: A 30 DE SEPTIEMBRE DE 2019

<u>TRAMO</u>	<u>Nº POLIZAS</u>	<u>SUMAS ASEGURADAS*</u> <small>*(DATOS EN MILES)</small>	<u>PRIMAS</u>	<u>%s/NºPOL.</u>	<u>%s/S.ASEG.</u>	<u>%s/PRIMAS</u>	<u>S.A. PROMEDIO</u>
500.000	9.286	1.469.917	3.839.395	13,73%	1,07%	2,84%	158.294
1.000.000	15.717	8.686.174	13.285.406	23,25%	6,35%	9,82%	552.661
2.500.000	32.282	44.119.237	49.516.047	47,75%	32,26%	36,61%	1.366.682
5.000.000	6.190	16.863.057	20.174.869	9,16%	12,33%	14,92%	2.724.242
7.500.000	1.204	6.686.066	6.977.015	1,78%	4,89%	5,16%	5.553.211
10.000.000	724	5.773.325	4.989.078	1,07%	4,22%	3,69%	7.974.206
20.000.000	1.301	17.387.235	12.716.564	1,92%	12,71%	9,40%	13.364.516
30.000.000	432	10.801.984	7.214.821	0,64%	7,90%	5,33%	25.004.592
40.000.000	212	5.817.227	3.812.387	0,31%	4,25%	2,82%	27.439.750
60.000.000	146	6.778.070	4.682.773	0,22%	4,96%	3,46%	46.425.137
80.000.000	38	2.784.771	1.670.576	0,06%	2,04%	1,24%	73.283.447
99.999.999	78	9.585.531	6.363.273	0,12%	7,01%	4,71%	122.891.423
TOTALES	67.610	136.752.594	135.242.204	100,00%	100,00%	100,00%	

ENTIDAD ASEGURADORAPERFIL DE CARTERA

RAMO: MULTIRRIESGOS, PYMES, T.R.I

SITUACIÓN: A 30 DE SEPTIEMBRE DE 2019

<u>TRAMO</u>	<u>Nº POLIZAS</u>	<u>SUMAS ASEGURADAS</u>	<u>PRIMAS</u>	<u>%s/NºPOL.</u>	<u>%s/S.ASEG.</u>	<u>%s/PRIMAS</u>	<u>S.A. PROMEDIO</u>	<u>%C.P.</u>	<u>%EXCTE</u>	<u>%FAC</u>
500.000	9.286	1.469.917	3.839.395	13,73%	1,07%	2,84%	158,29	100%	0	
1.000.000	15.717	8.686.174	13.285.406	23,25%	6,35%	9,82%	552,66	100%	0	
2.500.000	32.282	44.119.237	49.516.047	47,75%	32,26%	36,61%	1.366,68	100%	0	
5.000.000	6.190	16.863.057	20.174.869	9,16%	12,33%	14,92%	2.724,24	100%	0	
7.500.000	1.204	6.686.066	6.977.015	1,78%	4,89%	5,16%	5.553,21	100%	0	
10.000.000	724	5.773.325	4.989.078	1,07%	4,22%	3,69%	7.974,21	94%	6%	
20.000.000	1.301	17.387.235	12.716.564	1,92%	12,71%	9,40%	13.364,52	56%	44%	
30.000.000	432	10.801.984	7.214.821	0,64%	7,90%	5,33%	25.004,59	30%	70%	
40.000.000	212	5.817.227	3.812.387	0,31%	4,25%	2,82%	27.439,75	27%	73%	
60.000.000	146	6.778.070	4.682.773	0,22%	4,96%	3,46%	46.425,14	16%	84%	
80.000.000	38	2.784.771	1.670.576	0,06%	2,04%	1,24%	73.283,45	10%	82%	8%
99.999.999	78	9.585.531	6.363.273	0,12%	7,01%	4,71%	122.891,42	6%	48%	46%
TOTALES	67.610	136.752.594	135.242.204	100,00%	100,00%	100,00%		7.500	60.000	
			135.242.204 €				EPI	110.143.395,20	€22.046.414,12	€3.052.394,68 €
							ANUAL	146,67 M €	29,33 M€	
							PREVISTO	150 M €	30 M€	

PROGRAMA DE REASEGURO

RAMOS: MULTIRRIESGOS, PYMES, T.R.I.

EFFECTO: 1º ENERO DE 2020

VTO: 31 DICIEMBRE 2020

**CLASE CONTRATO: CUOTA PARTE**

**EXCEDENTE**

**XL RETENCION RIESGO Y EVENTO\***

LIMITE/CAPACIDAD	7.500.000	8 PLENOS = 60.000.000
RETENCION	75% = 5.625.000*	7.500.000
CESION	25%	100%
COMISION	45%	40%
SINIESTROS CONTADO	750.000 100% STRO.	2 Millones 100% CONTRATO
RESERVA DE PRIMAS	33 1/3	33 1/3
INTERESES	Euribor	Euribor
ENTRADA CARTERA PRIMAS	NO HAY	NO HAY
ENTRADA CARTERA SINIESTROS	NO HAY	NO HAY
E.P.I. TOTAL	150 Millones €	30 Millones €
E.P.I. CEDIDA	37,5 Millones €	
CUADRO DE REASEGURADORES	IBERIA RE 50%(12,5% del 100%) ATLAS RE 30%(7,5% del 100%) DULAI RE 20%(5% del 100%)	IBERIA RE 50% ATLAS RE 20% DULAI RE 15% LESLIE & CO. 15%

TRAMO 1 por riesgo

4.000.000 xs 1.625.000 Tasa 1,20% PMD 1.115.000€ Reinstalaciones:  
1 al 100%

TRAMO 2 por evento

21.750.000 xs 3.250.000 Tasa 1% PMD 950.000€ Reinstalaciones:  
1 al 100%

**FACILIDAD FACULTATIVA**

IBERIA RE: Hasta Mx 10 Millones para mejor riesgo con Mx 10% s/total Suma Asegurada

ATLAS RE: Hasta Mx 15 Millones en cualquier riesgo.

## DISTRIBUCIÓN DE RIESGOS – PROGRAMA REASEGURO PROPORCIONAL

### I. Multirriesgo de Hogar - Efecto 1.1.2020/Vencimiento 31.12.2020

	<u>S.A.</u>	<u>Prima</u>
Continente	2.500.000	
Contenido	1.500.000	
Total	4.000.000	6.000

Distribución Rº	%	Capital Cedido	P'Cedida
<u>CUOTA PARTE</u>			
Retención			
Cesión			
EXCEDENTE			
FACULTATIVO			

### II. Multirriesgo de Edificios - Efecto 1.6.2020/Vencimiento 31.5.2021

	<u>S.A.</u>	<u>Prima</u>
Continente	60.000.000	
Contenido	200.000	
Total	60.200.000	40.000

Distribución Rº	%	Capital Cedido	P'Cedida
<u>CUOTA PARTE</u>			
Retención			
Cesión			
EXCEDENTE			
FACULTATIVO			



**RESULTADO** - Distribución de capitales y primas en base Programa Reaseguro

## I. Multirriesgo de Hogar - Efecto 1.1.2020/Vencimiento 31.12.2020

	<u>S.A.</u>	<u>Prima</u>
Continente	2.500.000	
Contenido	1.500.000	
Total	<u>4.000.000</u>	6.000

Distribución R°	%	Capital Cedido	P'Cedida
<u>CUOTA PARTE</u>	<b>100%</b>	<b>4.000.000</b>	<b>6.000</b>
Retención	75%	3.000.000	4.500
Cesión	25%	1.000.000	1.500
EXCEDENTE	-		
FACULTATIVO	-		

## II. Multirriesgo de Edificios - Efecto 1.6.2020/Vencimiento 31.5.2021

	<u>S.A.</u>	<u>Prima</u>
Continente	60.000.000	
Contenido	200.000	
Total	<u>60.200.000</u>	40.000

Distribución R°	%	Capital Cedido	P'Cedida
<u>CUOTA PARTE</u>	<b>12,46%</b>	<b>7.500.000</b>	<b>4.984</b>
Retención 75%	9,34%	5.625.000	3.736
Cesión 25%	3,12%	1.875.000	1.246
EXCEDENTE	<b>87,54%</b>	<b>52.700.000</b>	<b>35.016</b>
FACULTATIVO	<b>0,00%</b>		

## DISTRIBUCIÓN DE RIESGOS – PROGRAMA REASEGURO PROPORCIONAL

### III. Multirriesgo Industrial - Efecto 1.7.2020/Vencimiento 30.6.2021

	<u>S.A.</u>	<u>Prima</u>
Continente	82.500.000	
Contenido	57.500.000	
R.C.	10.000.000	
<b>Total</b>	<b>150.000.000</b>	<b>975.000</b>

Distribución Rº	%	Capital Cedido	P'Cedida
<u>CUOTA PARTE</u>			
Retención			
Cesión			
EXCEDENTE			
<u>FACULTATIVO</u>			
Iberia Re.			
Atlas Re.			
Otros			

### IV. Multirriesgo Comercios - Efecto 1.11.2020/Vencimiento 31.10.2021

	<u>S.A.</u>	<u>Prima</u>
Continente	15.000.000	
Contenido	10.000.000	
<b>Total</b>	<b>25.000.000</b>	<b>150.000</b>

Distribución Rº	%	Capital Cedido	P'Cedida
<u>CUOTA PARTE</u>			
Retención			
Cesión			
EXCEDENTE			
FACULTATIVO			



III. Multirriesgo Industrial - Efecto 1.7.2020/Vencimiento 30.6.2021

	<u>S.A.</u>	<u>Prima</u>
Continente	82.500.000	
Contenido	57.500.000	
R.C.	10.000.000	
Total	150.000.000	975.000

Distribución Rº	%	Capital Cedido	P'Cedida
<u>CUOTA PARTE</u>	<b>5,00%</b>	<b>7.500.000</b>	<b>48.750</b>
Retención 75%	<b>3,75%</b>	<b>5.625.000</b>	<b>36.563</b>
Cesión 25%	<b>1,25%</b>	<b>1.875.000</b>	<b>12.188</b>
<u>EXCEDENTE</u>	<b>40,00%</b>	<b>60.000.000</b>	<b>390.000</b>
<u>FACULTATIVO</u>	<b>55,00%</b>	<b>82.500.000</b>	<b>536.250</b>
Iberia Re.	<b>6,67%</b>	<b>10.000.000</b>	<b>65.000</b>
Atlas Re.	<b>10,00%</b>	<b>15.000.000</b>	<b>97.500</b>
Otros	<b>38,33%</b>	<b>57.500.000</b>	<b>373.718</b>

IV. Multirriesgo Comercios - Efecto 1.11.2020/Vencimiento 31.10.2021

	<u>S.A.</u>	<u>Prima</u>
Continente	15.000.000	
Contenido	10.000.000	
Total	25.000.000	150.000

Distribución Rº	%	Capital Cedido	P'Cedida
<u>CUOTA PARTE</u>	<b>30,00%</b>	<b>7.500.000</b>	<b>45.000</b>
Retención 75%	<b>22,50%</b>	<b>5.625.000</b>	<b>33.750</b>
Cesión 25%	<b>7,50%</b>	<b>1.875.000</b>	<b>11.250</b>
<u>EXCEDENTE</u>	<b>70,00%</b>	<b>17.500.000</b>	<b>105.000</b>
<u>FACULTATIVO</u>	<b>0,00%</b>	-	-

## DISTRIBUCIÓN DE RIESGOS – PROGRAMA REASEGURO PROPORCIONAL

V. PYME - Efecto 11.3.2020/Vencimiento 10.3.2021

Situaciones de riesgo (20)

	<u>S.A.</u>	<u>Prima</u>	<b>RIESGO MÁXIMO</b>
			<u>S.A.</u>
Continente	300.000.000		50.000.000
Contenido	200.000.000		120.000.000
P.B.	50.000.000		50.000.000
Total	550.000.000	1.100.000	220.000.000



Distribución Rº	%	Capital Cedido	P'Cedida
<u>CUOTA PARTE</u>			
Retención			
Cesión			
<u>EXCEDENTE</u>			
<u>FACULTATIVO</u>			
Iberia Re.			
Atlas Re.			
Otros			

V. PYME - Efecto 11.3.2020/Vencimiento 10.3.2021

	<u>S.A.</u>	<u>Prima</u>
Continente	300.000.000	
Contenido	200.000.000	
P.B.	50.000.000	
Total	<u>550.000.000</u>	1.100.000

Situaciones de riesgo (20)

<b>RIESGO MÁXIMO</b>
<u>S.A.</u>
<b>50.000.000</b>
<b>120.000.000</b>
<b>50.000.000</b>
<b>220.000.000</b>

Distribución Rº	%	Capital Cedido	P'Cedida
<b>CUOTA PARTE</b>	<b>3,41%</b>	<b>7.500.000</b>	<b>37.500</b>
Retención 75%	2,56%	5.625.000	28.125
Cesión 25%	0,85%	1.875.000	9.375
<b>EXCEDENTE</b>	<b>27,27%</b>	<b>60.000.000</b>	<b>300.000</b>
<b>FACULTATIVO</b>	<b>69,32%</b>	<b>152.504.000</b>	<b>762.520</b>
Iberia Re.	4,55%	10.000.000	50.000
Atlas Re.	6,82%	15.000.000	75.000
Otros	57,95%	127.500.000	637.500

## COTIZACIÓN TRAMO – PROGRAMA REASEGURO NO PROPORCIONAL

<u>EJEMPLO COTIZACIÓN WXL (RIESGO)</u>		<u>TRAMO 300.000 XS 200.000 - EPI 2020: 14.000.000</u>			
<u>Año</u>	<u>Primas</u>	<u>Siniestros Individuales</u>	<u>Cargo al tramo</u>	<u>BCP</u>	
2015	8.700.000	230.000	30.000	<b>420.000</b>	?
		290.000	90.000		
		650.000	300.000		
2016	9.000.000	250.000	50.000	<b>280.000</b>	?
		350.000	150.000		
		280.000	80.000		
2017	12.000.000	356.000	156.000	<b>593.000</b>	?
		215.000	15.000		
		322.000	122.000		
		538.000	300.000		
2018	12.500.000	325.000	125.000	<b>183.000</b>	?
		198.000	0		
		258.000	58.000		
2019	13.000.000	215.000	15.000	<b>419.000</b>	?
		359.000	159.000		
		420.000	220.000		
		225.000	25.000		



## COTIZACIÓN TRAMO – PROGRAMA REASEGURO NO PROPORCIONAL

<u>Resultado de la cotización</u>		<u>Coste tramo 300.000 xs 200.000 - en base a Burning Cost Puro (BCP)</u>				
<u>Año</u>	<u>Primas</u>	<u>Siniestros Individuales</u>	<u>Cargo al tramo</u>	<u>BCP</u>		
2015	8.700.000	230.000	30.000			
		290.000	90.000			
		650.000	300.000			
			<b>420.000</b>	4,83%		
2016	9.000.000	250.000	50.000			
		350.000	150.000			
		280.000	80.000			
			<b>280.000</b>	3,11%		
2017	12.000.000	356.000	156.000			
		215.000	15.000			
		322.000	122.000			
		538.000	300.000			
			<b>593.000</b>	4,94%		
2018	12.500.000	325.000	125.000			
		198.000	0			
		258.000	58.000			
			<b>183.000</b>	1,46%		
2019	13.000.000	215.000	15.000			
		359.000	159.000			
		420.000	220.000			
		225.000	25.000			
			<b>419.000</b>	3,22%		
<b>TOTAL</b>	<b>55.200.000</b>		<b>1.895.000</b>	<b>3,43%</b>	<b>Margen* 1,25</b>	<b>Tasa final 4,30%</b>

MUCHAS GRACIAS  
POR SU ATENCIÓN